




## INSTRUCCIONES








## TABLA AUTOEVALUACIÓN TAREAS CON ENVÍO

Lee bien estas instrucciones para saber cómo rellenar tu tabla de autoevaluación tareas con envío.

Guarda este documento y tu tabla de autoevaluación para seguir completando las casillas vacías con las nuevas tareas: en adelante, tendrás que rellenar tú mismo también las casillas del nombre y la descripción, (copiando y pegando también el enlace correspondiente a la sección de Classroom donde encontraste las instrucciones de cada tarea)

Si no sabes poner los iconos en las casillas (basta cortar aquí y pegar allí) no entres en pánico y hazlo como mejor sepas y puedas, demostrando tu capacidad para resolver "problemas": con puntitos o coloreando la casilla entera del mismo color de los iconos, por ejemplo. Como se te ocurra de forma que quede lo más parecido posible.

CASILLAS DE INFORMACIÓN (ya estarán hechas esta 1ª vez)	
 <b>NÚMERO TAREA</b>	Orden de envío: Si mandáis la 5 antes que la 2, no contará y tendrá penalización.
 <b>NOMBRE ARCHIVO</b>	FALTA EL ENLACE A CADA CLASSROOM EXPLICANDO
 <b>DESCRIPCIÓN TAREA</b>	Enlace a la sección Classroom donde enviar cada tarea y donde leer <b>CON ATENCIÓN</b> las instrucciones antes de hacerla.

CASILLAS DE SEGUIMIENTO (las rellenáis vosotros)	
 <b>TAREA NO ENVIADA POR CLASSROOM</b>	Envié la tarea por algún medio distinto a Classroom o lo hice sin cumplir todos los requisitos que ahora conozco.  Si es así, pongo este icono en la casilla: 
 <b>TAREA ENVIADA POR CLASSROOM</b>	He vuelto a enviar la tarea bien nombrada donde corresponde por Classroom, y para las fotos he usado CamScanner o una app similar.  Si es así, pongo este icono en la casilla: 
 <b>TAREA RECIBIDA CONFIRMADA</b>	Tengo confirmación en Classroom de que la seño ha recibido la tarea y todo OK (no quiere decir que la tarea en sí esté bien o mal, solo se recibe cumpliendo todos los requisitos de envío).  Si es así, pongo este icono en la casilla: 
 <b>TAREA RECIBIDA CON ERRORES</b>	Tengo confirmación en Classroom de que la seño ha recibido la tarea, pero hay errores. Será mi responsabilidad fijarme bien y revisarla (YA) y volver a enviar (CUANDO ME DIGAN).  Si es así, pongo este icono en la casilla: 